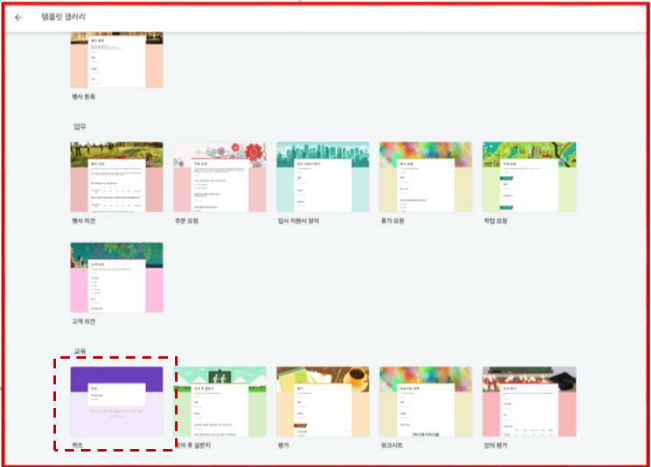
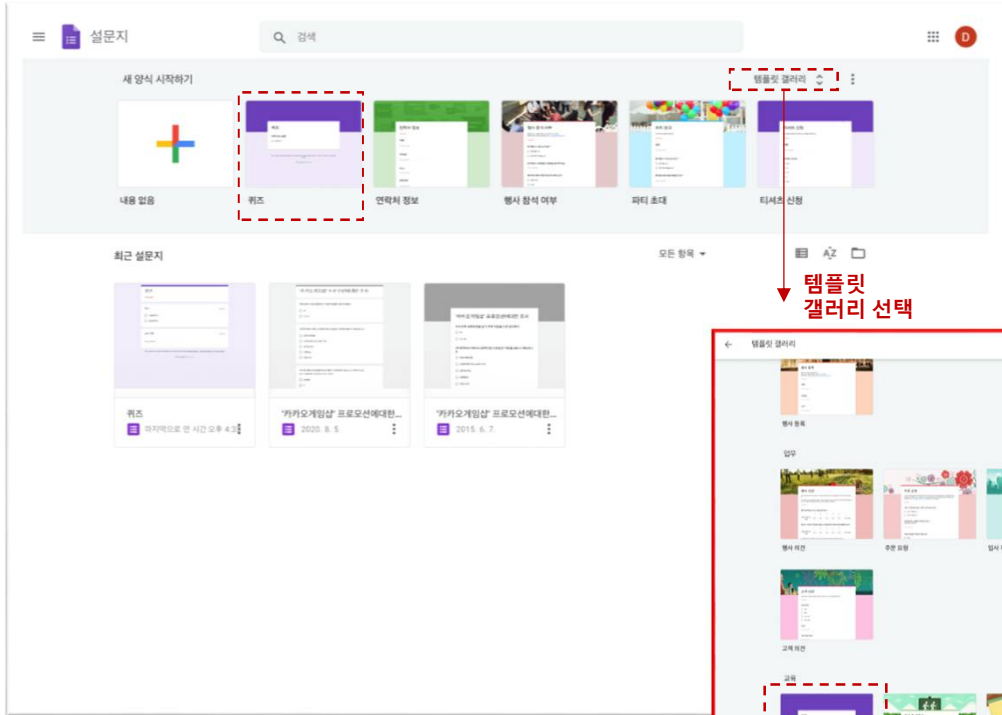
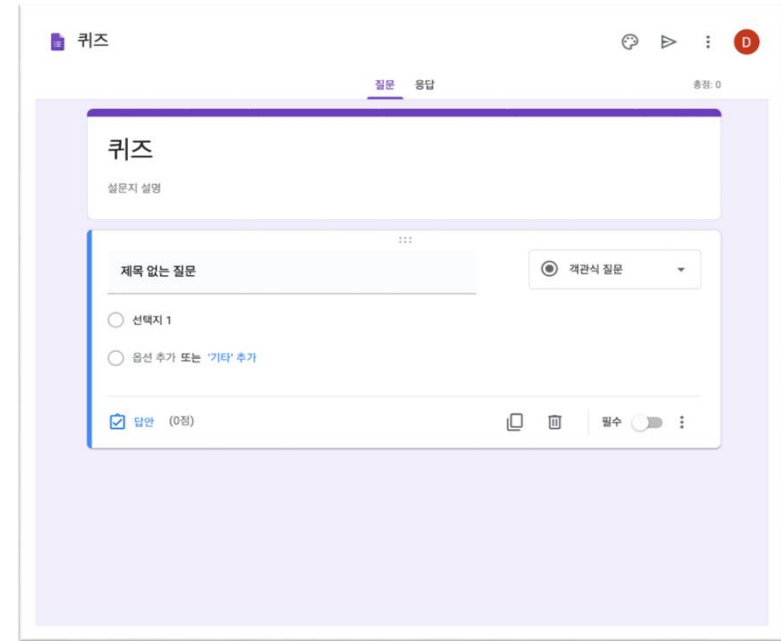


Google 설문지로 온라인 퀴즈 만들기.



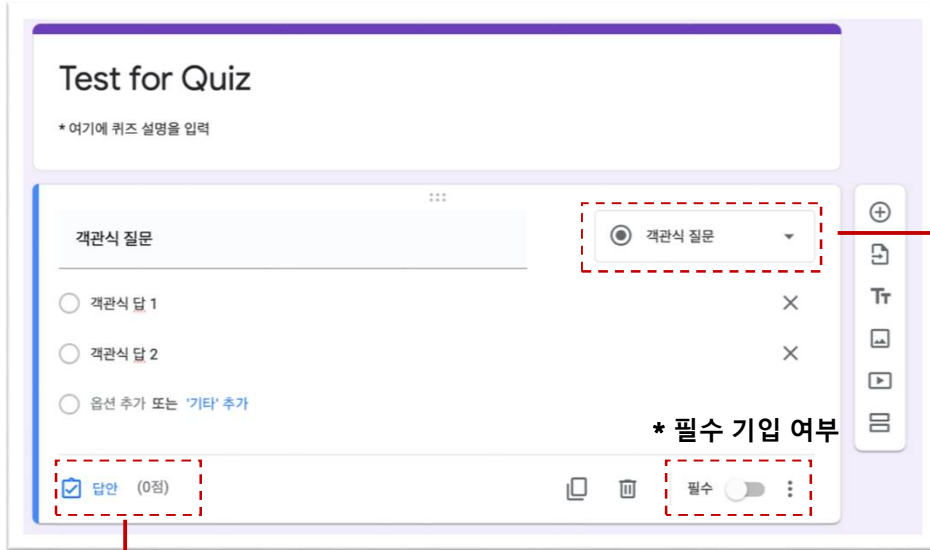
* 퀴즈 양식이 보이지 않으면, 상단 우측의 템플릿 갤러리에서 퀴즈선택



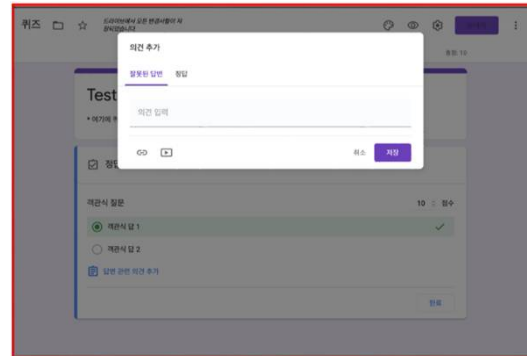
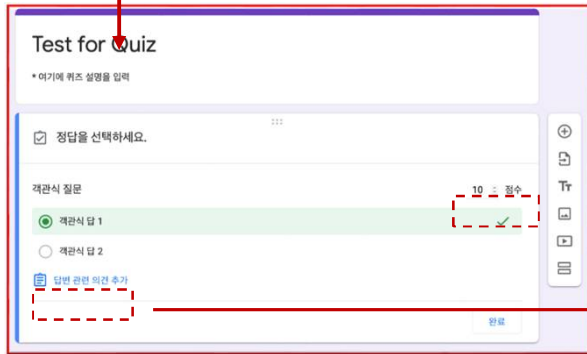
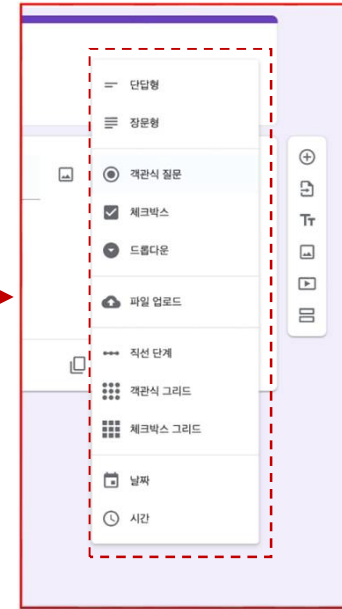
1. 구글 설문지 접속(<https://docs.google.com/forms/u/0/>), 새 양식에서 퀴즈 선택

2. 빈 양식의 퀴즈 생성

Google 설문지로 온라인 퀴즈 만들기.



• 문제 유형 선택란
(단답형, 장문형, 객관식 등등)



Tip. 작성자의 이름, 소속 등 기입
작성자의 인적사항(이름, 소속)을 알기 위해,
장문형 선택 후, **필수 기입 여부**를 체크할 것

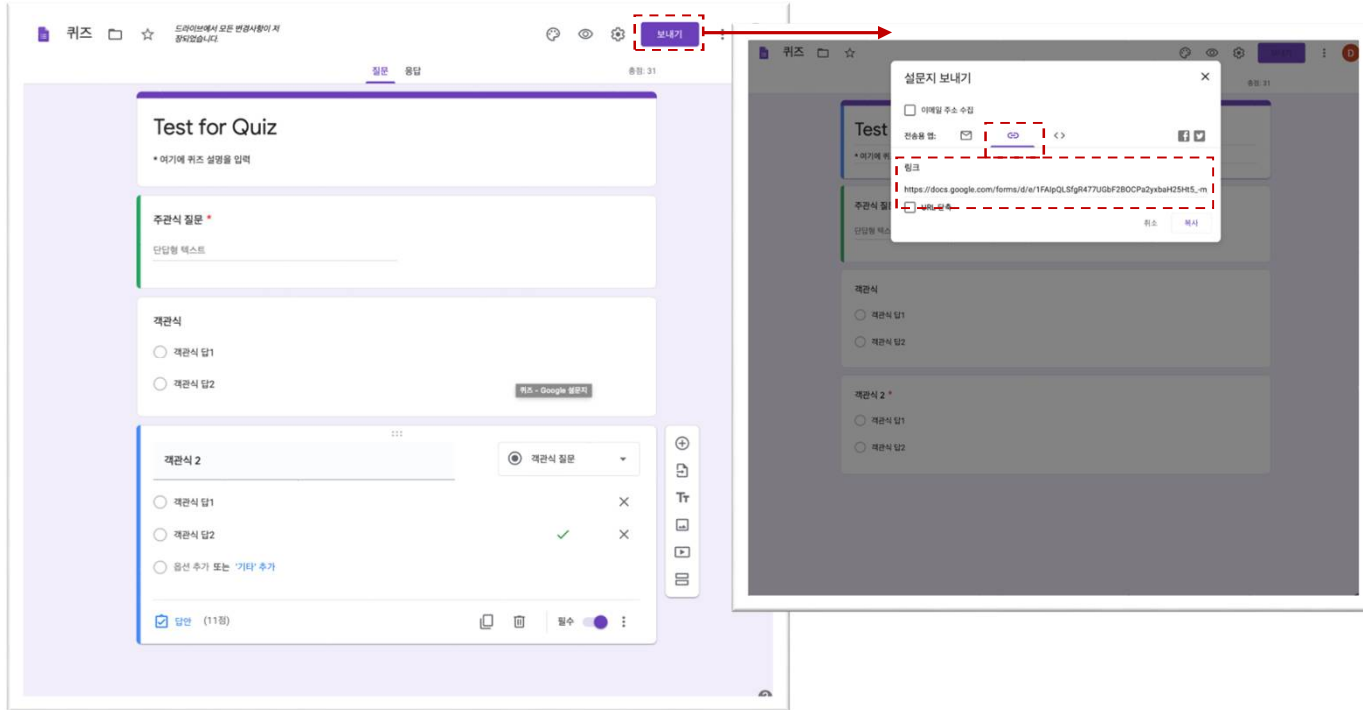
Tip. 장문형, 단답형 차이
단답형은 주관식문제이며 (Ex. 올해는 몇년? 2020년),
장문형은 서술형으로서 (Ex. 당신의 장점은 무엇이죠?)
장문형은 자동으로 점수를 부여하지 않고, 수기로 채점

3. 객관식/주관식 문제 만들기

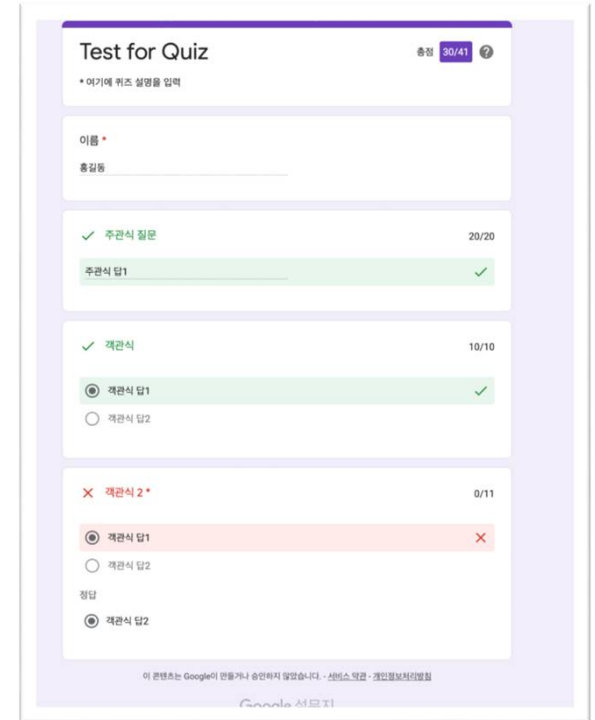
객관식 질문, 답 등을 작성하며, **[답안]**란을 선택하여, 문제의 점수, 정답, 정답에 대한 설명을 추가할 수 있음.

* 주관식 문제 생성도 같은 방법으로 작성

Google 설문지로 온라인 퀴즈 만들기.



4. 문제 배포 - URL 링크를 통해 배포



문제를 제출한 이후의 응시자의 화면

* 응시자는, 장문형 문제를 제외하고 바로 자신의 점수를 알 수 있음.

Google 설문지로 온라인 퀴즈 만들기.

The image shows a Google Forms quiz results page on the left and a Google Sheet on the right. A red arrow points from a download icon in the Google Forms interface to the Google Sheet, with the text '* 응시자 결과 다운로드' (Download participant results).

*** 응답받기로 문제 종료 결정** (Decision to end the quiz by receiving responses)

*** 응시자 결과 다운로드** (Download participant results)

응답 2개 (2 responses)

총점: 41

통계 (Statistics)

- 평균: 20.5/41점
- 중앙값: 11/41점
- 범위: 11~30점

총점 분포 (Score Distribution)

Bar chart showing the distribution of scores. The x-axis is '총점 포인트' (Total Score Points) from 0 to 45. The y-axis is '응답자 총 인원' (Total Number of Respondents) from 0 to 1. There are two bars: one at score 11 with a height of 1, and one at score 30 with a height of 1.

이름 (Name)

응답 2개

홍길동

이동혁

주관식 질문 (Main Question)

응답 2개

퀴즈(응답) (Quiz (Responses))

파일 수정 보기 삽입 서식 데이터 도구 설문지 부가기능 도움말

	A	B	C	D	E	F
1	타임스탬프	점수	이름	주관식 질문	객관식	객관식 2
2	2020. 8. 26 오후 4:55:45	30 / 41	홍길동	주관식 답1	객관식 답1	객관식 답1
3	2020. 8. 26 오후 4:56:33	11 / 41	이동혁	물라요	객관식 답2	객관식 답2
4						
5						
6						
7						
8						
9						
10						
11						
12						
13						
14						
15						
16						

5. 퀴즈 종료, 응답 통계 및 결과 다운로드